


Gemiddeld aantal cliënten, van alle werkplekken¹

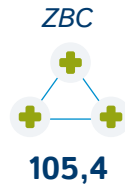



Een optometrist ontvangt gemiddeld

71,3

cliënten per 2 weken

Gemiddeld aantal cliënten per werkplek, per 2 weken¹

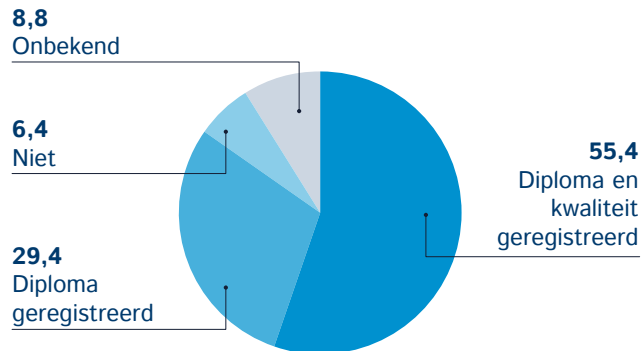


Wie betaalt de optometrische kosten? top 3 in procenten³



* Overig Zorgproduct

Kwaliteitsregistratie, in procenten^{1,2,3}



Hoe snel bij optometrist terecht? in procenten³

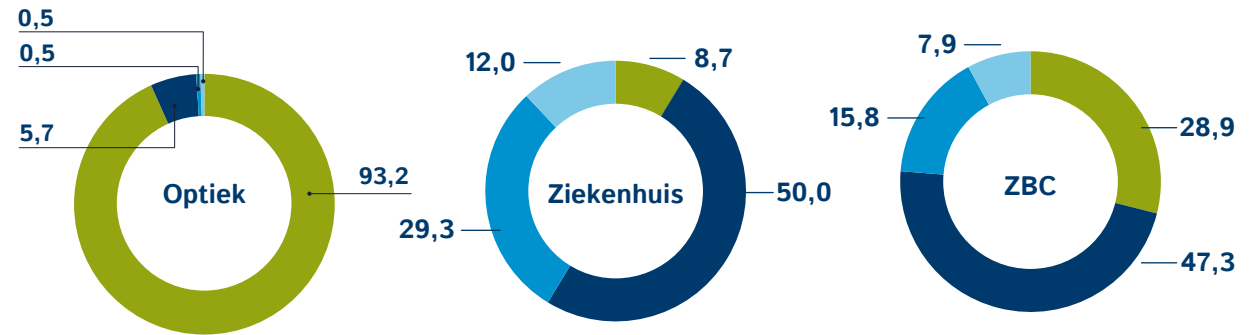
TOEGANG CLIËNT

● Binnen 1 week ● Binnen 1 maand ● Langer dan 1 maand ● Weet ik niet ● Onbekend

Algemeen



Per werkplek



Kwaliteitsregistratie, in procenten^{1,2,3}

46,2%

gebruikt evidence-based richtlijnen en protocol²



Cliëntgerichtheid, in procenten²

GOEDE ZORG

● oneens ● neutraal ● eens ● onbekend

